

LAUNO - COSTRUITA ATTORNO AL CAFFÈ!

LAUNO - At the heart of coffee! - LAUNO - der Kaffee im Mittelpunkt!
 LAUNO - ¡Construida alrededor del café! - LAUNO - 围绕咖啡建成的世界!



LAUNO ELETTRONICA - 3 GRUPPI



Tre gruppi di erogazione per darvi tutto il supporto di cui avete bisogno per il vostro lavoro quotidiano. La tecnologia al vostro servizio, per assaporare "il caldo buono" con tutti i comfort possibili e con una macchina realizzata da chi conosce il caffè da 60 anni!

* adatta anche per preparare il caffè americano



LAUNO ELECTRONIC - 3 UNITS

Three brewing units to provide you with all the support you need for your work. Technology in your service, to taste an excellent hot coffee in perfect comfort with a machine made by somebody who has been an expert for 60 years!

* you can also brew an American style coffee



LAUNO ELECTRÓNICA - 3 GRUPOS

Drei Brühgruppen, um Ihnen volle Unterstützung bei der täglichen Arbeit zu leisten. Die Technologie in Ihrem Dienst, um das „gute, heiße Getränk“ in aller Bequemlichkeit, dank einer Maschine, die von Kaffeekennern mit 60 Jahren Erfahrung geschaffen wurde, zu genießen!

* auch für American Coffee geeignet



ELECTRONIC LAUNO - 3 GROUPS

Máquina de tres grupos de erogación para darles todo el soporte que necesitan en su trabajo cotidiano. La tecnología a su servicio, para saborear "el calor bueno" con todas las comodidades posibles y con una máquina realizada por quien conoce el café desde hace 60 años.

* apta también para preparar el café americano



LAUNO电咖啡机 - 3组

三组式供给为你们的日常工作提供了必要的辅助,我们用娴熟的技术服务于你们,客户可以舒适地品尝 温馨的咖啡,这是由我们60年的生产经验来保障的!

*也适用于准备美式咖啡















LAUNO - COSTRUITA ATTORNO AL CAFFÈ!


LAUNO – Built around coffee! - LAUNO – der Kaffee im Mittelpunkt!
 LAUNO – ¡Construida alrededor del café! - LAUNO – 围绕咖啡建成的世界!

Caratteristiche Tecniche

Technical features

 Dimensioni (mm) LxPxH	880x540x500
 Size (mm) LxPxH	880x540x500
 Peso (Kg)	77
 Weight (Kg)	77
 Capacità Caldaia (litri)	16
 Boiler capacity (litres)	16
 Alimentazione (V)	380 - 415 V3N
 Power (V)	380 - 415 V3N
 Frequenza (Hz)	50/60
 Frequency (Hz)	50/60
 Assorbimento (W)	4500
 Absorption (W)	4500

-  • Macchina da caffè elettronica con dosaggio programmabile (doppio circuito indipendente per erogazione elettronica o semiautomatica continua)
- Termoregolazione elettronica temperatura caldaia
- Pompa volumetrica incorporata con by-pass di serie
- Sistema di controllo livello acqua in caldaia elettronico
- piano scaldatozze
- Dosatura volumetrica programmabile
- Comando manuale riempimento caldaia
- Carrozzeria in 3 pezzi per un rapido smontaggio e servizio sul posto
- Altezza gruppo regolabile per infusione caffè americano
- Sistema di infusione brevettato

-  • Electronic coffee machine with programmable dosage (independent double circuit with electronic supply or continue semi-automatic).
- Electronic thermoregulation of the boiler temperature
- Incorporated volumetric pump with serial by-pass
- Electronic water level control system on the boiler
- Cup-heater surface
- Programmable volumetric dosage
- Boiler filling manual control
- Bodywork in 3 pieces for easy removal and on-site service
- Group height adjustable for american coffee infusion
- Patented infusion system

